

รายการภาษาต่างประเทศ ชุดภาษาเกาหลี
ตอนที่ 2 ฤดูกาล

ช่วงที่ 1 : ฤดูกาล เกาหลี มี 4 ฤดูกาล

ถ้าพูดถึงเกาหลี สิ่งหนึ่งที่สำคัญมากก็คือคำว่า “สี่ฤดูกาล” หรือภาษาเกาหลีเรียกว่า “사계절 – ซา-กเย-จอล”
사계절 แปลตรงตัวเลยก็คือ 사 = สี่ 계절 = ฤดูกาล

เกาหลีเป็นประเทศที่มี 4 ฤดูชัดเจนมากต่างจากบ้านเรา และแต่ละฤดู ก็ให้อารมณ์การเที่ยวที่ไม่เหมือนกันเลย
วันนี้เราจะค่อย ๆ พาไปรู้จัก

봄 (พม) ใบไม้ผลิ

여름 (ยอรัม) ฤดูร้อน

가을 (กาอึล) ใบไม้ร่วง

겨울 (คยอง-อูล) ฤดูหนาว

พร้อมอุณหภูมิ สถานที่เที่ยว กิจกรรมยอดนิยม และคำศัพท์เกาหลีที่ใช้ได้จริง

ช่วงที่ 2 : ฤดูใบไม้ผลิ – 봄

เริ่มกันที่ฤดูแรก ฤดูใบไม้ผลิ ภาษาเกาหลีคือ “봄 – พม” เป็นฤดูที่คนไทยชอบไปมากที่สุด เพราะอากาศกำลังดี

 อุณหภูมิ

มีนาคม: 5–13°C

เมษายน: 10–18°C

พฤษภาคม: 15–23°C

คำศัพท์ที่ใช้อยู่

따뜻하다 (ตตทา-ตึต-ฮา-ดา) = อบอุ่น


벚꽃 (พีอด-กด) = ซากุระ

ที่เที่ยวฤดู 봄

여의도 (ยออีโด) ดูซากุระ

석촌호수 (ชอกซอนโฮซู)

경복궁 (คยองบกกุง)

 กิจกรรมยอดนิยม

벚꽃 구경 (ดูซากุระ)


사진 찍기 (ถ่ายรูป)

한복 체험 (ใส่ฮันบก)

ฤดูใบไม้ผลิ 봄 เหมาะกับมือใหม่ คู่รัก และคนที่อยากเที่ยวแบบสบาย ๆ

ช่วงที่ 3 : ฤดูร้อน – 여름

ต่อมา ฤดูร้อน ภาษาเกาหลีคือ “여름 – ยอ-รัม” 여름 ของเกาหลี จะร้อนและชื้น แต่ก็มีสีสันมาก

 อุณหภูมิ

20-35°C

คำศัพท์ที่ควรรู้

답다 (ท็อบ-ตา) = ร้อน

비 (พี) = ฝน


바다 (พา-ดา) = ทะเล

 ที่เที่ยวฤดูร้อน 여름

부산 (บู้ซาน)

제주도 (เชจูโด)

한강 (แม่น้ำฮัน)

 กิจกรรมยอดนิยม

바다 여행 (เที่ยวทะเล)


피크닉 (ปิกนิก)

빙수 먹기 (กิน빙ซู)

여름 เหมาะกับกลุ่มเพื่อน สายกิจกรรมและคนชอบบรรยากาศดีก็ัก

ช่วงที่ 4 : ฤดูใบไม้ร่วง – 가을

ฤดูที่หลายคนบอกว่าอากาศดีที่สุด ฤดูใบไม้ร่วง ภาษาเกาหลีคือ “가을 – คา-อึล”


 อุณหภูมิ

18-26°C → ลดลงเหลือ 5-15°C

คำศัพท์สำคัญ

시원하다 (ซี-วอน-ฮา-ดา) = เย็นสบาย


단풍 (ตัน-พง) = ใบไม้เปลี่ยนสี

 ที่เที่ยวฤดู 가을

남이섬 (นามิซอม)

설악산 (เซอรัคซาน)

궁궐 (พระราชวัง)

 กิจกรรมยอดนิยม

단풍 구경 (ดูใบไม้เปลี่ยนสี)


산책 (เดินเล่น)

카페 투어 (คาเฟ่ทัวร์)

가을 คา-อึล ฤดูใบไม้ร่วง เหมาะกับทุกเพศทุกวัย โดยเฉพาะสายถ่ายรูปธรรมชาติ

ช่วงที่ 5 : ฤดูหนาว - 겨울

สุดท้าย คือ ฤดูหนาว ภาษาเกาหลีคือ “겨울 - คยอ-อูล” ฤดูนี้คือภาพจำของเกาหลีในซีรีส์หลายๆเรื่องค่ะ

 อุณหภูมิ

0 ถึง -10°C

คำศัพท์จำเป็น

춥다 (ชูป-ตา) = หนาว

눈 (นุน) = หิมะ


스키 (สกี)

 ที่เที่ยวฤดู 겨울

스키장 (สกีรีสอร์ท)

서울 (โซล ตอนหิมะตก)

찜질방 (จิมจิลบัง)

 กิจกรรมยอดนิยม

눈놀이 (เล่นหิมะ)

스키 타기 (เล่นสกี)

따뜻한 음식 먹기 (กินอาหารร้อน)

겨울 ฤดูหนาว เหมาะกับคนอยากเห็นหิมะ สายแพ่ชั่น และคนอยากได้ประสบการณ์พิเศษ

ช่วงที่ 6 : สรุปฤดูกาล


เกาหลีเป็นประเทศที่เกี่ยวสนทุกฤดู ถ้าเราเข้าใจ 사계절 - สี่ฤดูกาล


แต่จำค่าง่ายๆ 봄 여름 가을 겨울

คำถาม ?

어느 계절을 좋아하세요? (ขอ-น็อ คยอ-จอล-ร็ล โซ-อา-ฮา-เฮ-โย)

แปลว่า คุณชอบฤดูกาลไหนคะ/ครับ?


คำตอบตัวอย่าง 

ถ้าชอบฤดูใบไม้ผลิ 

저는 봄을 좋아해요.

(ขอ-น็น พม-มีล โซ-อา-แฮ-โย)

ฉันชอบฤดูใบไม้ผลิค่ะ

 ถ้าชอบฤดูร้อน

저는 여름을 좋아해요.

ฉันชอบฤดูร้อนค่ะ

คำถามนี้เป็นคำถามที่คนเกาหลีใช้บ่อยมาก ทั้งในชีวิตประจำวัน และใช้เปิดบทสนทนาได้ดี แค่จำคำว่า **봄 여름 가을 겨울** แล้วใส่คำว่า **좋아해요** ก็สามารถตอบได้ทันที

ไม่ว่าจะเป็น **봄 여름 가을** หรือ **겨울** เกาหลีมีเสน่ห์ในทุกฤดูจริง ๆ

✅ สรุปเนื้อหาทั้งหมดอีกครั้ง เกาหลีมี 4 ฤดู (사계절)

🌸 **봄**: อบอุ่น ซากุระ เหมาะกับมือใหม่

🌻 **여름**: ร้อน คึกคัก ทะเล ปูซาน เซจู

🍁 **가을**: อากาศดีที่สุดในไทยไม่เปลี่ยนสี

❄️ **겨울**:หนาว มีหิมะ เล่นสกี

ถ้าอยากเที่ยวสบาย **봄** ฤดูใบไม้ผลิ / **가을** ฤดูใบไม้ร่วง

ถ้าอยากได้ประสบการณ์ อยากสัมผัสหิมะแนะนำ **겨울** ฤดูหนาว

💰 **สกุลเงินเกาหลี**

การท่องเที่ยวเกาหลี มีอีกหนึ่งเรื่องสำคัญมาก ที่คนไปเที่ยวเกาหลีควรรู้ นั่นก็คือเรื่อง เงินเกาหลี เพราะต่อให้เราวางแผนเที่ยวดีแค่ไหน ถ้าไปยื่นจ่ายเงินแล้วฟังไม่ออก ก็อาจจะงงได้เหมือนกัน

💰 **สกุลเงินเกาหลี เงินเกาหลีเรียกว่า**

원 – วอน (Won) เขียนเป็นภาษาอังกฤษว่า KRW ใช้สัญลักษณ์ ₩

ตัวอย่างธนบัตรและเหรียญ

- เหรียญ: 10 원, 50 원, 100 원, 500 원
- ธนบัตร: 1,000 원, 5,000 원, 10,000 원, 50,000 원

เวลาไปเที่ยว เราจะใช้ธนบัตร 1,000 กับ 10,000 วอนบ่อยมาก เช่น ค่าอาหาร ค่าเดินทาง ค่าช้อปปิ้งเล็ก ๆ

ตัวเลขในภาษาเกาหลี

หลายคนอาจยังไม่รู้ว่าภาษาเกาหลีมี ระบบตัวเลข 2 แบบ เลขเกาหลีแท้ เลขจีน หรือ Sino-Korean

ฟังดูยาก แต่จริง ๆ ใช้ง่ายมาก เพราะแต่ละแบบมีหน้าที่ของมันชัดเจน

1. เลขเกาหลีแท้ (**고유어 숫자**) ใช้กับ อายุ / จำนวนคน / ชั่วโมง เช่น **하나** (1) **둘** (2) **셋** (3) แต่เลขชุดนี้ ไม่ใช้กับเงิน

2. เลขจีน (**한자어 숫자**) อันนี้สำคัญมากสำหรับนักท่องเที่ยว เพราะใช้กับ เงิน/ ราคา/ เบอร์โทร/วันที่ เลขจีน พื้นฐาน **일** (1) **이** (2) **삼** (3) **사** (4) **오** (5) **십** (10)

백 (100)

천 (1,000)

만 (10,000)

“เงินวอน”

ราคาสินค้าในเกาหลี จะอ่านด้วย เลขจีน เช่น

5,000 원 → 오천 원 (โ-ซอน วอน)

10,000 원 → 만 원 (มัน วอน)

15,000 원 → 만오천 원

คำว่า 원 (วอน) จะต่อท้ายตัวเลขจีนเสมอ



ตัวอย่างสถานการณ์เที่ยว

เวลาไปซื้อของ พนักงานอาจพูดว่า 만 원이에요 แปลว่า 10,000 วอนค่ะ

หรือ 이만 오천 원이에요 25,000 วอนค่ะ

แค่ฟังคำว่า 만 (หมื่น) 천 (พัน) เราก็จะเริ่มเดาราคาได้แล้ว

สรุป

สรุปง่าย ๆ ก่อนจบวันนี้ เงินเกาหลีใช้สกุล 원 - วอน ราคาสินค้า อ่านด้วย เลขจีน เลขเกาหลีแท้ ไม่ใช่กับเงิน ถ้าจำ

แค่ 일 이 삼 사 오 กับ 만 천 ก็เที่ยวได้สบายมาก

เที่ยวเกาหลี ไม่ใช่แค่ไปถ่ายรูป หรือกินอาหารอร่อย ๆ แต่ยิ่งรู้ภาษา รู้เรื่องเงิน การเที่ยวก็จะสนุกขึ้นอีกขั้นค่ะ

วิทยาลัยศึกษา