

รายการภาษาต่างประเทศ ชุดภาษาเกาหลี

ตอนที่ 3 การคมนาคมในประเทศเกาหลี

ช่วงที่ 1 : ขนส่งมวลชน

ประเทศเกาหลีเป็นประเทศที่ ระบบคมนาคมสะดวกมาก ทั้งรถไฟใต้ดิน รถบัส รถไฟ และแท็กซี่ ถ้าเรารู้คำศัพท์และประโยคพื้นฐาน การเดินทางจะง่ายขึ้นมาก

ช่วงที่ 2 : รู้จักระบบคมนาคมเกาหลี

ประเทศเกาหลีโดยเฉพาะกรุงโซลใช้ **รถไฟใต้ดิน** เป็นหลักภาษาเกาหลีเรียกว่า **지하철** (ชี-ฮา-ชอล) รถไฟใต้ดิน

ความหมาย

- 지하철 = ใต้ดิน
- 철 = รถไฟ

ใช้ที่ไหนบ้าง

- กรุงโซล / ปูซาน / แดกู / อินชอน / เมืองใหญ่ ๆ
- จะใช้คำว่า **서울 지하철** (รถไฟใต้ดินโซล)

2. รถไฟฟ้าบนดิน / รถไฟเมือง

เรียกว่า **전철** (จอน-ชอล)


ความหมาย

- 전기 (ไฟฟ้า)
- 철도 (รถไฟ)

หมายถึง **รถไฟฟ้าที่วิ่งทั้งบนดินและใต้ดิน**

คนเกาหลีใช้คำนี้ เมื่อพูดถึงรถไฟที่เชื่อมเมืองกับชานเมือง

3. รถไฟฟ้าไปสนามบิน

 เรียกว่า

공항철도

กง-ฮัง-ชอล-โด

แปลว่า

รถไฟสนามบิน

ใช้เดินทางระหว่าง

- โซล ↔ สนามบินอินชอน

คนเกาหลีเรียกสั้น ๆ ว่า **AREX** ถ้าได้ยินคำนี้ในสถานีแสดงว่ากำลังพูดถึงรถไฟไปสนามบินอินชอน

คำว่า **AREX**

คนเกาหลี ไม่ได้อ่านเป็นตัวอักษร **A-R-E-X** แบบภาษาอังกฤษ 😊

AREX ออกเสียงว่าอะไร?

การออกเสียงที่คนเกาหลีใช้จริง

에이 렉스 เอ-เร็ก-ซีอ

 AREX คืออะไร


AREX ย่อมาจาก

Airport Railroad Express

เป็นรถไฟที่ใช้เดินทางระหว่าง


- กรุงโซล
- สนามบินอินชอน

ชื่อเกาหลีทางการคือ **공항철도** (กง-ฮัง-ชอล-โด) แปลว่า **รถไฟสนามบิน**

 ตัวอย่างประโยคที่ใช้จริง

- **공항철도, 에 이 렉스 타세요.**
(ขึ้นรถไฟสนามบิน AREX ค่ะ)
- **이거 에 이 렉스예요?**
(นี่คือ AREX ใช่ไหมคะ)

 เกร็ดสำคัญ

ป้ายในสถานีจะเขียนว่า **AREX** แต่เสียงประกาศจะพูดว่า  **에 이 렉스**

ถ้าถามเจ้าหน้าที่ พูดคำว่า **에 이 렉스** จะเข้าใจทันที

รถบัส เรียกว่า **버스** (บอ-ซ็อ)


แท็กซี่ เรียกว่า **택시** (แท็ก-ซ็ี)

นักท่องเที่ยวส่วนใหญ่นิยมใช้ บัตรเติมเงินที่เรียกว่า **교통카드** (คโย-ทง-คา-ด็อ)

เช่น **T-money** สามารถใช้ได้ทั้งรถไฟใต้ดินและรถบัส

ช่วงที่ 3 : ประโยคพื้นฐานก่อนขึ้นรถ (นาทีที่ 20-30)


ประโยคเกาหลีที่ต้องใช้จริง เวลาขึ้นรถสาธารณะ

 **1. สถานีรถไฟใต้ดินอยู่ที่ไหน**

지하철역이 어디예요?

ชี-ฮา-ชอล-ยอก-กี ออ-ดี-เย-โย? แปลว่า **สถานีรถไฟใต้ดินอยู่ที่ไหนคะ**


ใช้ถามเจ้าหน้าที่ หรือคนทั่วไปได้เลย

 **2. ไปที่นี่ได้อย่างไร**

여기 어떻게 가요?

ยอ-กี ออ-ตอ-คอ-เก คา-โย แปลว่า **ไปที่นี้อย่างไรคะ**

เป็นประโยคสารพัดประโยชน์ ใช้ได้บ่อยมากในการท่องเที่ยวค่ะ

 **ช่วงที่ 4 : ประโยคบนรถไฟใต้ดิน**

เมื่อขึ้นรถไฟใต้ดินแล้ว ประโยคต่อไปที่ควรรู้คือ

 **3. ต้องลงที่สถานีไหน**

어느 역에서 내려요?

ออก-น็อ ยอก-เก-ซอ แน-รยอ-โย

แปลว่า ต้องลงที่สถานีไหนคะ

4. นี่คือสายอะไร


이거 몇 호선이예요?

อี-กอ มยอ-ด ไฮ-ซอ-นี-เอ-โย

แปลว่า นี่คือสายอะไรคะ

รถไฟใต้ดินเกาหลี จะแบ่งเป็นหลายสาย เรียกว่า **호선** รู้คำนี้จะช่วยได้มาก

ช่วงที่ 5 : การขึ้นรถบัสและแท็กซี่

 ประโยคบนรถบัส

이 버스 여기 가요?

อี บอ-ซ็อ ยอ-กี คา-โย

แปลว่า รถบัสคันนี้ไปที่ไหน

 ประโยคเรียกแท็กซี่

여기까지 가주세요.

ยอ-กี-กา-จี คา จู-เซ-โย


แปลว่า ไปที่นี่ด้วย


เป็นประโยคสุภาพใช้กับคนขับแท็กซี่ได้เลย

ช่วงที่ 6 : มารยาทบนรถสาธารณะเกาหลี

- คนจะไม่พูดเสียงดังบนรถไฟ
- จะลุกให้ผู้สูงอายุ
- มีที่นั่งพิเศษเรียกว่า **노약자석** (ที่นั่งสำหรับคนชรา)

การรักษามารยาท เป็นสิ่งที่สำคัญมากในสังคมเกาหลี

 จำนวนสถานี

 ตามข้อมูลล่าสุด (ปี 2025–2026)


– ระบบ **รถไฟใต้ดิน Seoul Metro** มีรวมประมาณ **624** สถานี

 ตัวเลขนี้รวมทั้ง:

- ✓ สถานีในใจกลางกรุงโซล
- ✓ ส่วนต่อขยายไปยังเมืองรอบ ๆ เช่น อินชอนและจังหวัดคยอกกี
- ✓ สาย **Light Rail** และสายเชื่อมต่อกัน ๆ ที่อยู่ในเครือข่ายของรถไฟใต้ดิน

นั่นหมายความว่าเกือบทุกพื้นที่สำคัญในโซลและรอบ ๆ มีสถานีให้ขึ้นลงได้ง่ายและสะดวกสุด ๆ

 ทำไมระบบนี้สำคัญสำหรับนักท่องเที่ยว

 **1. ภาษาในสถานีมีทั้งเกาหลีและอังกฤษ**

ป้ายชื่อสถานี แฉ่งสถานีที่โอนสาย และเมนูซื้อตั๋วมักจะมีภาษาอังกฤษควบคู่กับภาษาเกาหลี ทำให้คนต่างชาติใช้ง่ายขึ้น

visit.seoul.kr

🎯 2. ใช้บัตรเติมเงิน T-money เดียวกันได้ทุกระบบ

บัตรนี้ใช้ได้ทั้งรถไฟใต้ดิน รถบัส แท็กซี่ และส่วนลดค่าตั๋วด้วย visit.seoul.kr

🎯 3. ระบบรถไฟรวดเร็ว ปลอดภัย และจัดการดีมาก

ผู้โดยสารไม่จำเป็นต้องกลัวหลงทาง เพราะป้ายมีสีและหมายเลขบอกครบ

📖 ย่อความเข้าใจง่าย

- ระบบรถไฟใต้ดินของโซลมีประมาณ **23-24** สาย
 - แต่ละสายมี **สีที่แตกต่างกัน** เพื่อให้สังเกตง่ายบนแผนที่
 - และมีมากกว่า **600** สถานี ทั่วกรุงโซลและเมืองรอบ ๆ
- ทั้งระบบทำให้การเที่ยวเกาหลีสะดวกมาก เพราะแทบทุกจุดท่องเที่ยวเชื่อมต่อกับสถานีรถไฟใต้ดิน

🚇 ชื่อเรียกรถไฟใต้ดินโซลแต่ละสาย (สายหลัก)

คำว่า **호선** (โฮ-ซอน)

แปลว่า “สาย” หรือ “เส้นทาง”

● สายที่ 1 — Line 1

- ชื่อเรียก: **1 호선** (일호선 = อิล-โฮ-ซอน)
- สี:ฟ้าเข้ม
- ลักษณะเด่น:
เป็นสายเก่าแก่ เชื่อมโซลกับเมืองรอบ ๆ

● สายที่ 2 — Line 2 (이호선 = อี-โฮ-ซอน)

- ชื่อเรียก: **2 호선**
- สี:เขียว
- ลักษณะเด่น:
วนรอบใจกลางโซล
ผ่านย่านดัง เช่น ฮงแด กังนัม
- เป็นสายที่ **คนใช้เยอะที่สุด**

● สายที่ 3 — Line 3 (삼호선 = ซัม-โฮ-ซอน)

- ชื่อเรียก: **3 호선**
- สี:ส้ม
- ลักษณะเด่น:
ผ่านย่านราชการและพระราชวัง

● สายที่ 4 — Line 4 (사호선 = ซา-โฮ-ซอน)

- ชื่อเรียก: **4 호선**
- สี:ฟ้าอ่อน
- ลักษณะเด่น:
ผ่านแหล่งท่องเที่ยว เช่น เมียงดง

● สายที่ 5 — Line 5 (오호선 = โอ-โฮ-ซอน)

- ชื่อเรียก: 5 호선
- สี: ม่วง
- ลักษณะเด่น:
วิ่งตะวันออก-ตะวันตก

● สายที่ 6 — Line 6 (육호선 = ยุก-โฮ-ซอน)

- ชื่อเรียก: 6 호선
- สี: น้ำตาล
- ลักษณะเด่น:
ผ่านย่านวัฒนธรรม

● สายที่ 7 — Line 7 (칠호선 = ซิล-โฮ-ซอน)

- ชื่อเรียก: 7 호선
- สี: เขียวเข้ม
- ลักษณะเด่น:
เชื่อมหลายย่านที่อยู่อาศัย

✿ สายที่ 8 — Line 8 (팔호선 = พัล-โฮ-ซอน)

- ชื่อเรียก: 8 호선
- สี: ชมพู
- ลักษณะเด่น:
สายขนาดเล็ก ใช้ในพื้นที่เฉพาะ

● สายที่ 9 — Line 9 (구호선 = กู-โฮ-ซอน)

- ชื่อเรียก: 9 호선
- สี: ทอง / เหลือง
- ลักษณะเด่น:
มีขบวนด่วน (급행)
นักท่องเที่ยวใช้เยอะ

🚆 สายพิเศษที่นักท่องเที่ยวควรรู้

✈️ AREX (Airport Railroad)

- ชื่อเกาหลี: 공항철도
- ใช้ไปสนามบินอินชอน

🚆 สายชินบุนดง (Shinbundang Line)

- ชื่อเกาหลี: 신분당선
- สายทันสมัย เชื่อม 강남

🚆 สรุป

รถไฟใต้ดินในกรุงโซล แต่ละสายจะมีหมายเลขและสีประจำสาย เช่น 1 호선, 2 호선, 3 호선
คนเกาหลีจะเรียกตามหมายเลขสายเป็นหลัก เพราะเข้าใจง่ายและใช้ตรงกันทั่วประเทศ
นักท่องเที่ยว แค่จำหมายเลขสายและสี ก็สามารถเดินทางในโซลได้อย่างมั่นใจค่ะ

ช่วงที่ 7 : สรุป + ปิดรายการ

สรุปเกี่ยวกับการเดินทางในเกาหลีอีกครั้ง

- 지하철역이 어디예요?
- 여기 어떻게 가요?
- 어느 역에서 내려요?
- 이거 몇 호선이에요?
- 이 버스 여기 가요?
- 여기까지 주세요.

ถ้าจำระยะไหนได้ การท่องเที่ยวในเกาหลี จะง่ายขึ้นและมั่นใจมากขึ้น

วิศวะศึกษา